

LINEA 104 SALUZZO - PAESANA
PAESANA – REVELLO - SALUZZO: modifica di percorso in occasione di manifestazione






In occasione della manifestazione Gran Premio U.C.A.T. sul percorso Paesana – Gambasca – Saluzzo – Revello – Envie – Barge - Paesana, si dispone che

Domenica 3 Maggio 2026


Dalle ore 12:30 fino a termine servizio

le corse della linea in titolo transitino sulla Circonvallazione, anziché nel centro di Paesana.

Verranno pertanto **SOPRESSE** le fermate di:

-  **PIAZZA BIGLIA**
-  **SCUOLE**
-  **ALA CENTRO**
-  **VIA PO**
-  **VIA CRISSOLO**

Viene **ISTITUITA** una fermata provvisoria in entrambi i sensi di marcia sulla circonvallazione:

-  **VIA PIAN CROESIO
ALL'ANGOLO DI VIA
PRATOGUGLIELMO**

GRAN PREMIO U.C.A.T. PAESANA (CN)		
TABELLA ORARIA		
LOCALITA'	Km. parziali e Progressivi	Media 42 Km/h
TRASFERIMENTO -DA		
PAESANA (CN) A SANFRONT	4,7 - 4,7	14,00
PARTENZA SANFRONT-piazza	0,0 - 0,0	14,05
GAMBASCA	3,8 - 3,8	14,10
MARTINIANA	1,3 - 5,1	14,12
SALUZZO	9,1 - 14,2	14,25
REVELLO	7,0 - 21,2	14,35
ENVIE	2,9 - 24,1	14,39
SANMARTINO	6,0 - 30,1	14,48
BARGE	2,0 - 32,1	14,50
PAESANA	10,8 - 42,9	15,06
SANFRONT	4,7 - 47,6	15,11
GAMBASCA	3,8 - 51,4	15,18
MARTINIANA	1,3 - 52,7	15,20
BIVIO LA MORRA	1,3 - 54,0	15,22
RIFREDDO	2,7 - 56,7	15,26
SANFRONT	1,8 - 58,5	15,28
GAMBASCA	3,8 - 62,3	15,34
MARTINIANA	1,3 - 63,6	15,36
SALUZZO	9,1 - 72,7	15,45
REVELLO	7,0 - 79,7	16,54
ENVIE	2,9 - 82,6	16,03
SAN MARTINO	6,0 - 88,6	16,11
BARGE	2,0 - 90,6	16,14
COLLETTA PAESANA	6,0 - 96,6	16,23
PAESANA ARRIVO	5,5 - 101,1	16,30

La corsa n. 1540, in partenza da Saluzzo alle ore 13:45 per Paesana, dovrà attendere a Revello il passaggio dei corridori e successivamente proseguire per Paesana.